

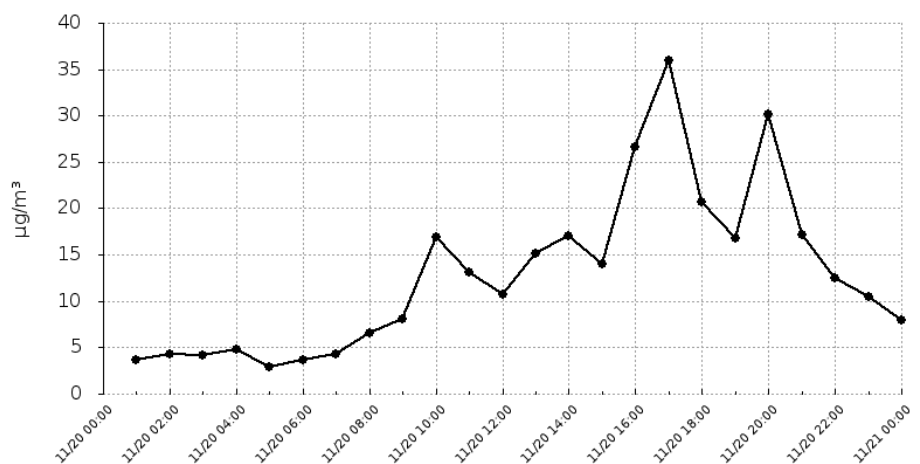
Urządzenie:

Wyzwolenia 11 Dziemiiany

Pyły zawieszone o średnicy mniejszej 2.5 mikrometrów (PM2.5)

Data	Wartość
2018-11-20 01:00	3.597
2018-11-20 02:00	4.32
2018-11-20 03:00	4.206
2018-11-20 04:00	4.734
2018-11-20 05:00	2.871
2018-11-20 06:00	3.6126
2018-11-20 07:00	4.3057
2018-11-20 08:00	6.561
2018-11-20 09:00	8.0257
2018-11-20 10:00	16.8457
2018-11-20 11:00	13.0829
2018-11-20 12:00	10.767
2018-11-20 13:00	15.12
2018-11-20 14:00	17.04
2018-11-20 15:00	13.98
2018-11-20 16:00	26.5829
2018-11-20 17:00	35.97
2018-11-20 18:00	20.6743
2018-11-20 19:00	16.83
2018-11-20 20:00	30.1543
2018-11-20 21:00	17.1
2018-11-20 22:00	12.48
2018-11-20 23:00	10.476
2018-11-21 00:00	7.98

Średnia dobowa wartość
12.8048



Raport wygenerowano: 2018-12-05 12:09

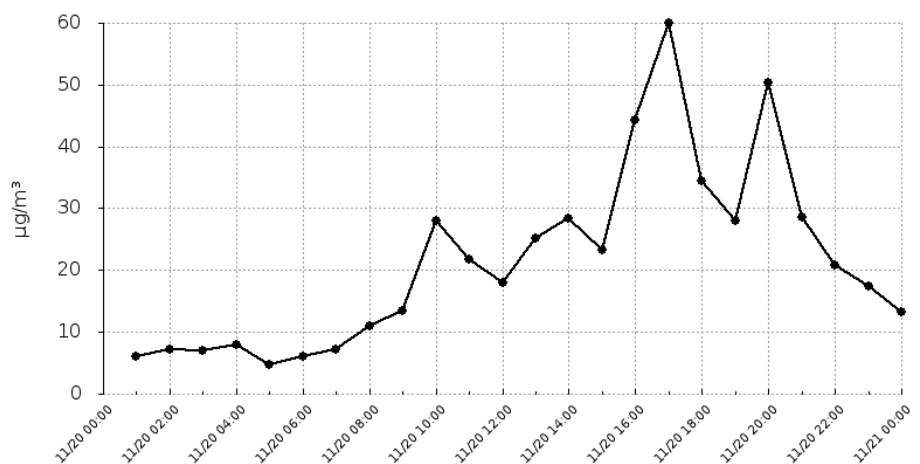
Urządzenie:

Wyzwolenia 11 Dziemiiany

Pyły zawieszone o średnicy mniejszej niż 10 mikrometrów (PM10)

Data	Wartość
2018-11-20 01:00	5.995
2018-11-20 02:00	7.2
2018-11-20 03:00	7.01
2018-11-20 04:00	7.89
2018-11-20 05:00	4.785
2018-11-20 06:00	6.0211
2018-11-20 07:00	7.1762
2018-11-20 08:00	10.935
2018-11-20 09:00	13.3762
2018-11-20 10:00	28.0762
2018-11-20 11:00	21.8048
2018-11-20 12:00	17.945
2018-11-20 13:00	25.2
2018-11-20 14:00	28.4
2018-11-20 15:00	23.3
2018-11-20 16:00	44.3048
2018-11-20 17:00	59.95
2018-11-20 18:00	34.4571
2018-11-20 19:00	28.05
2018-11-20 20:00	50.2571
2018-11-20 21:00	28.5
2018-11-20 22:00	20.8
2018-11-20 23:00	17.46
2018-11-21 00:00	13.3

Średnia dobową wartość
21.3414



Raport wygenerowano: 2018-12-05 12:09

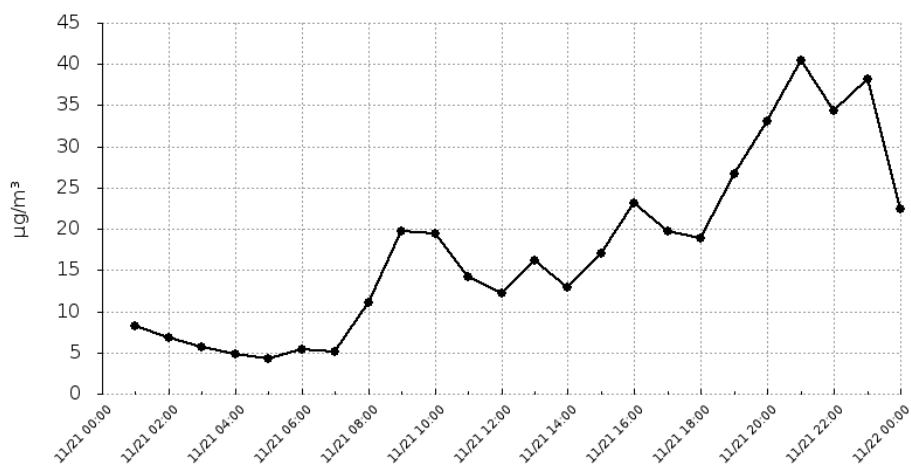
Urządzenie:

Wyzwolenia 11 Dziemiany

Pyły zawieszone o średnicy mniejszej 2.5 mikrometrów (PM2.5)

Data	Wartość
2018-11-21 01:00	8.196
2018-11-21 02:00	6.792
2018-11-21 03:00	5.6171
2018-11-21 04:00	4.8
2018-11-21 05:00	4.2886
2018-11-21 06:00	5.46
2018-11-21 07:00	5.1686
2018-11-21 08:00	11.028
2018-11-21 09:00	19.6686
2018-11-21 10:00	19.386
2018-11-21 11:00	14.24
2018-11-21 12:00	12.165
2018-11-21 13:00	16.1457
2018-11-21 14:00	12.981
2018-11-21 15:00	16.965
2018-11-21 16:00	23.1114
2018-11-21 17:00	19.713
2018-11-21 18:00	18.9486
2018-11-21 19:00	26.745
2018-11-21 20:00	33.0857
2018-11-21 21:00	40.473
2018-11-21 22:00	34.3971
2018-11-21 23:00	38.199
2018-11-22 00:00	22.4714

Średnia dobową wartość
17.5019



Raport wygenerowano: 2018-12-05 12:09

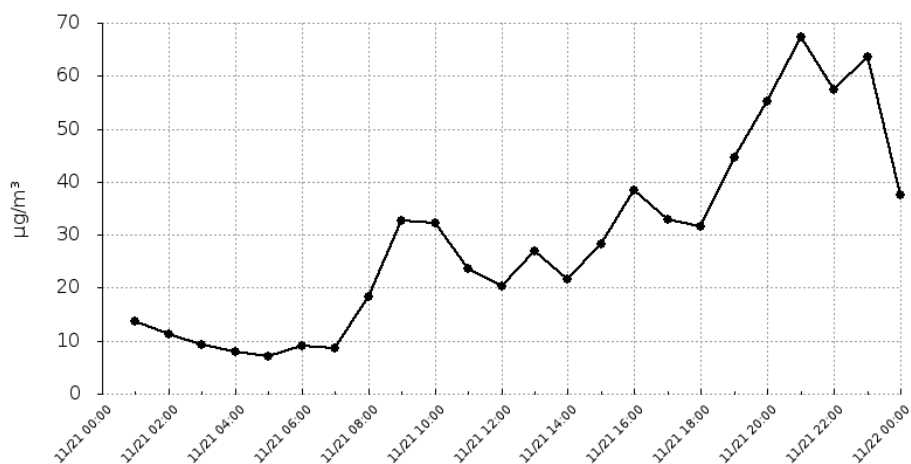
Urządzenie:

Wyzwolenia 11 Dziemiiany

Pyły zawieszone o średnicy mniejszej niż 10 mikrometrów (PM10)

Data	Wartość
2018-11-21 01:00	13.66
2018-11-21 02:00	11.32
2018-11-21 03:00	9.3619
2018-11-21 04:00	8
2018-11-21 05:00	7.1476
2018-11-21 06:00	9.1
2018-11-21 07:00	8.6143
2018-11-21 08:00	18.38
2018-11-21 09:00	32.781
2018-11-21 10:00	32.31
2018-11-21 11:00	23.7333
2018-11-21 12:00	20.275
2018-11-21 13:00	26.9095
2018-11-21 14:00	21.635
2018-11-21 15:00	28.275
2018-11-21 16:00	38.519
2018-11-21 17:00	32.855
2018-11-21 18:00	31.581
2018-11-21 19:00	44.575
2018-11-21 20:00	55.1429
2018-11-21 21:00	67.455
2018-11-21 22:00	57.3286
2018-11-21 23:00	63.665
2018-11-22 00:00	37.4524

Średnia dobowa wartość
29.1699



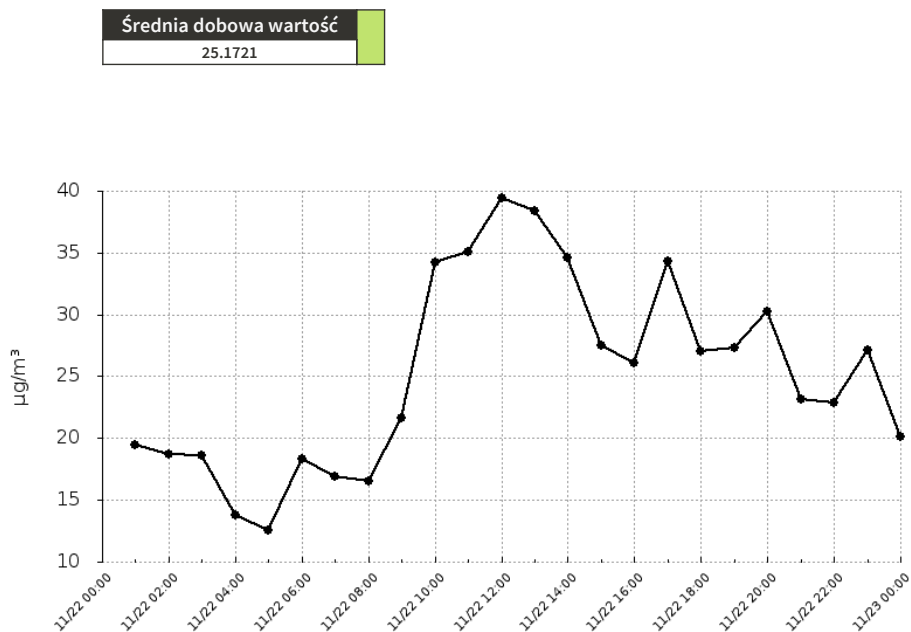
Raport wygenerowano: 2018-12-05 12:09

Urządzenie:

Wyzwolenia 11 Dziemiiany

Pyły zawieszane o średnicy mniejszej 2.5 mikrometrów (PM2.5)

Data	Wartość
2018-11-22 01:00	19.428
2018-11-22 02:00	18.7086
2018-11-22 03:00	18.597
2018-11-22 04:00	13.767
2018-11-22 05:00	12.5155
2018-11-22 06:00	18.375
2018-11-22 07:00	16.8971
2018-11-22 08:00	16.506
2018-11-22 09:00	21.6457
2018-11-22 10:00	34.266
2018-11-22 11:00	35.12
2018-11-22 12:00	39.432
2018-11-22 13:00	38.433
2018-11-22 14:00	34.5886
2018-11-22 15:00	27.522
2018-11-22 16:00	26.0829
2018-11-22 17:00	34.284
2018-11-22 18:00	27.0457
2018-11-22 19:00	27.336
2018-11-22 20:00	30.2771
2018-11-22 21:00	23.136
2018-11-22 22:00	22.9114
2018-11-22 23:00	27.147
2018-11-23 00:00	20.109



Raport wygenerowano: 2018-12-05 12:09

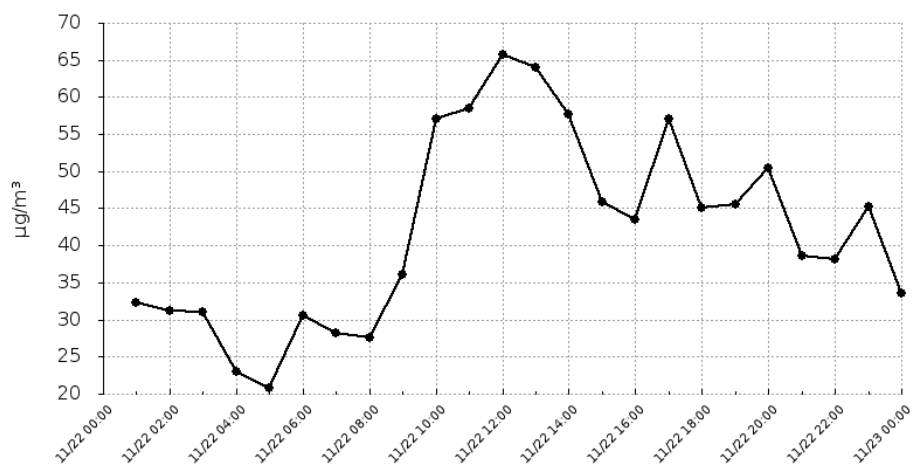
Urządzenie:

Wyzwolenia 11 Dziemiany

Pyły zawieszone o średnicy mniejszej niż 10 mikrometrów (PM10)

Data	Wartość
2018-11-22 01:00	32.38
2018-11-22 02:00	31.181
2018-11-22 03:00	30.995
2018-11-22 04:00	22.945
2018-11-22 05:00	20.8591
2018-11-22 06:00	30.625
2018-11-22 07:00	28.1619
2018-11-22 08:00	27.51
2018-11-22 09:00	36.0762
2018-11-22 10:00	57.11
2018-11-22 11:00	58.5333
2018-11-22 12:00	65.72
2018-11-22 13:00	64.055
2018-11-22 14:00	57.6476
2018-11-22 15:00	45.87
2018-11-22 16:00	43.4714
2018-11-22 17:00	57.14
2018-11-22 18:00	45.0762
2018-11-22 19:00	45.56
2018-11-22 20:00	50.4619
2018-11-22 21:00	38.56
2018-11-22 22:00	38.1857
2018-11-22 23:00	45.245
2018-11-23 00:00	33.515

Średnia dobowa wartość
41.9535



Raport wygenerowano: 2018-12-05 12:09

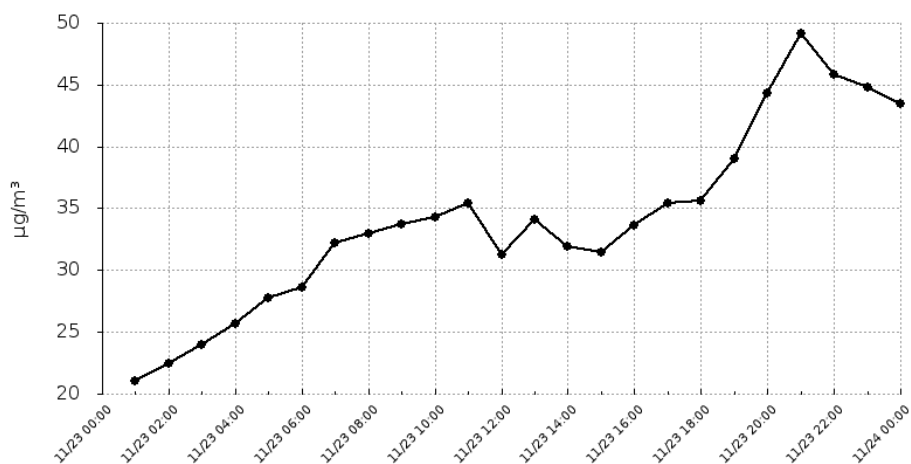
Urządzenie:

Wyzwolenia 11 Dziemiany

Pyły zawieszone o średnicy mniejszej 2.5 mikrometrów (PM2.5)

Data	Wartość
2018-11-23 01:00	21.0829
2018-11-23 02:00	22.488
2018-11-23 03:00	24.0057
2018-11-23 04:00	25.71
2018-11-23 05:00	27.7714
2018-11-23 06:00	28.647
2018-11-23 07:00	32.1943
2018-11-23 08:00	32.958
2018-11-23 09:00	33.7257
2018-11-23 10:00	34.254
2018-11-23 11:00	35.42
2018-11-23 12:00	31.29
2018-11-23 13:00	34.101
2018-11-23 14:00	31.9257
2018-11-23 15:00	31.425
2018-11-23 16:00	33.6257
2018-11-23 17:00	35.418
2018-11-23 18:00	35.6
2018-11-23 19:00	39.0663
2018-11-23 20:00	44.28
2018-11-23 21:00	49.101
2018-11-23 22:00	45.86
2018-11-23 23:00	44.802
2018-11-24 00:00	43.46

Średnia dobową wartość
34.0922



Raport wygenerowano: 2018-12-05 12:09

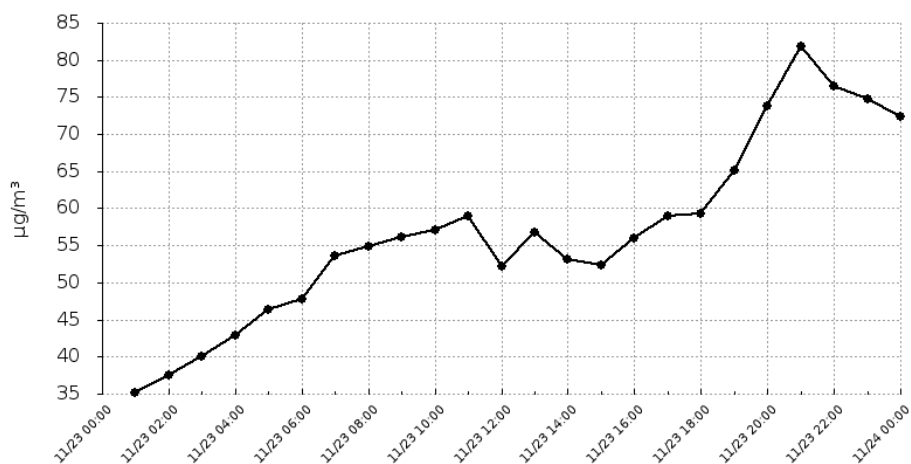
Urządzenie:

Wyzwolenia 11 Dziemiiany

Pyły zawieszone o średnicy mniejszej niż 10 mikrometrów (PM10)

Data	Wartość
2018-11-23 01:00	35.1381
2018-11-23 02:00	37.48
2018-11-23 03:00	40.0095
2018-11-23 04:00	42.85
2018-11-23 05:00	46.2857
2018-11-23 06:00	47.745
2018-11-23 07:00	53.6571
2018-11-23 08:00	54.93
2018-11-23 09:00	56.2095
2018-11-23 10:00	57.09
2018-11-23 11:00	59.0333
2018-11-23 12:00	52.15
2018-11-23 13:00	56.835
2018-11-23 14:00	53.2095
2018-11-23 15:00	52.375
2018-11-23 16:00	56.0429
2018-11-23 17:00	59.03
2018-11-23 18:00	59.3333
2018-11-23 19:00	65.1105
2018-11-23 20:00	73.8
2018-11-23 21:00	81.835
2018-11-23 22:00	76.4333
2018-11-23 23:00	74.67
2018-11-24 00:00	72.4333

Średnia dobowa wartość
56.8203



Raport wygenerowano: 2018-12-05 12:09

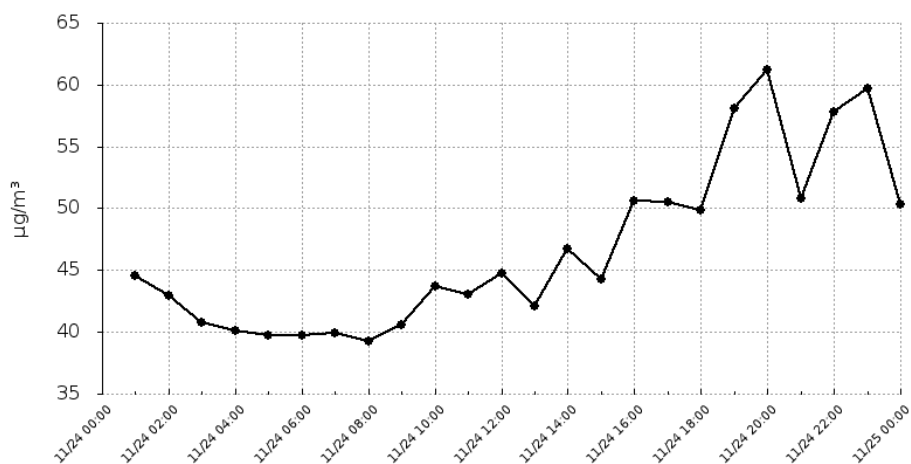
Urządzenie:

Wyzwolenia 11 Dziemiany

Pyły zawieszone o średnicy mniejszej 2.5 mikrometrów (PM2.5)

Data	Wartość
2018-11-24 01:00	44.547
2018-11-24 02:00	42.96
2018-11-24 03:00	40.7914
2018-11-24 04:00	40.11
2018-11-24 05:00	39.7143
2018-11-24 06:00	39.717
2018-11-24 07:00	39.8886
2018-11-24 08:00	39.216
2018-11-24 09:00	40.5486
2018-11-24 10:00	43.743
2018-11-24 11:00	43.0686
2018-11-24 12:00	44.712
2018-11-24 13:00	42.1229
2018-11-24 14:00	46.755
2018-11-24 15:00	44.316
2018-11-24 16:00	50.6
2018-11-24 17:00	50.478
2018-11-24 18:00	49.8743
2018-11-24 19:00	58.128
2018-11-24 20:00	61.2029
2018-11-24 21:00	50.781
2018-11-24 22:00	57.8429
2018-11-24 23:00	59.697
2018-11-25 00:00	50.2971

Średnia dobową wartość
46.713



Raport wygenerowano: 2018-12-05 12:09

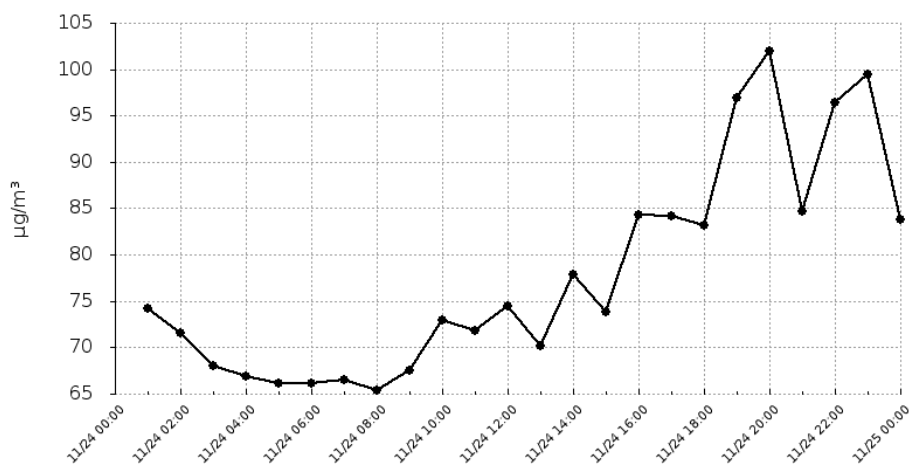
Urządzenie:

Wyzwolenia 11 Dziemiany

Pyły zawieszone o średnicy mniejszej niż 10 mikrometrów (PM10)

Data	Wartość
2018-11-24 01:00	74.245
2018-11-24 02:00	71.6
2018-11-24 03:00	67.9857
2018-11-24 04:00	66.85
2018-11-24 05:00	66.1905
2018-11-24 06:00	66.195
2018-11-24 07:00	66.481
2018-11-24 08:00	65.36
2018-11-24 09:00	67.581
2018-11-24 10:00	72.905
2018-11-24 11:00	71.781
2018-11-24 12:00	74.52
2018-11-24 13:00	70.2048
2018-11-24 14:00	77.925
2018-11-24 15:00	73.86
2018-11-24 16:00	84.3333
2018-11-24 17:00	84.13
2018-11-24 18:00	83.1238
2018-11-24 19:00	96.88
2018-11-24 20:00	102.0048
2018-11-24 21:00	84.635
2018-11-24 22:00	96.4048
2018-11-24 23:00	99.495
2018-11-25 00:00	83.8286

Średnia dobową wartość
77.855



Raport wygenerowano: 2018-12-05 12:09

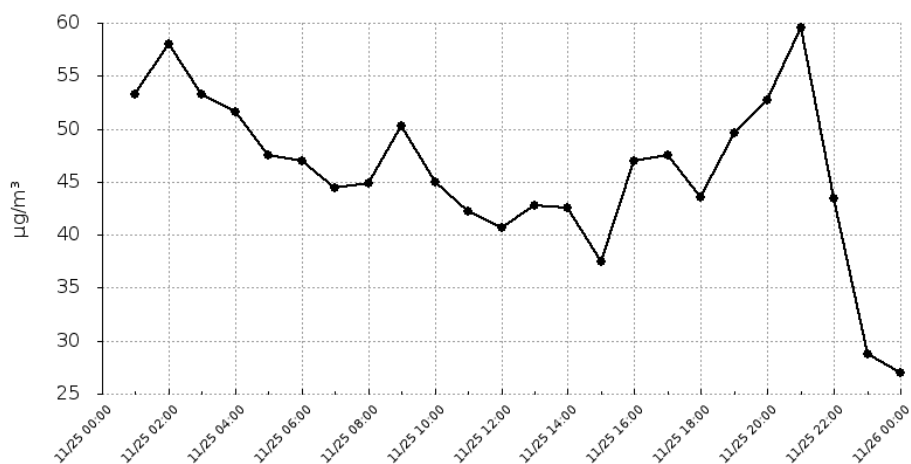
Urządzenie:

Wyzwolenia 11 Dziemiany

Pyły zawieszone o średnicy mniejszej 2.5 mikrometrów (PM2.5)

Data	Wartość
2018-11-25 01:00	53.319
2018-11-25 02:00	58.0257
2018-11-25 03:00	53.24
2018-11-25 04:00	51.558
2018-11-25 05:00	47.5486
2018-11-25 06:00	46.926
2018-11-25 07:00	44.3914
2018-11-25 08:00	44.8484
2018-11-25 09:00	50.2343
2018-11-25 10:00	44.982
2018-11-25 11:00	42.231
2018-11-25 12:00	40.7057
2018-11-25 13:00	42.795
2018-11-25 14:00	42.5771
2018-11-25 15:00	37.503
2018-11-25 16:00	46.9714
2018-11-25 17:00	47.541
2018-11-25 18:00	43.6029
2018-11-25 19:00	49.593
2018-11-25 20:00	52.7543
2018-11-25 21:00	59.589
2018-11-25 22:00	43.4914
2018-11-25 23:00	28.728
2018-11-26 00:00	27.015

Średnia dobową wartość
45.8405



Raport wygenerowano: 2018-12-05 12:09

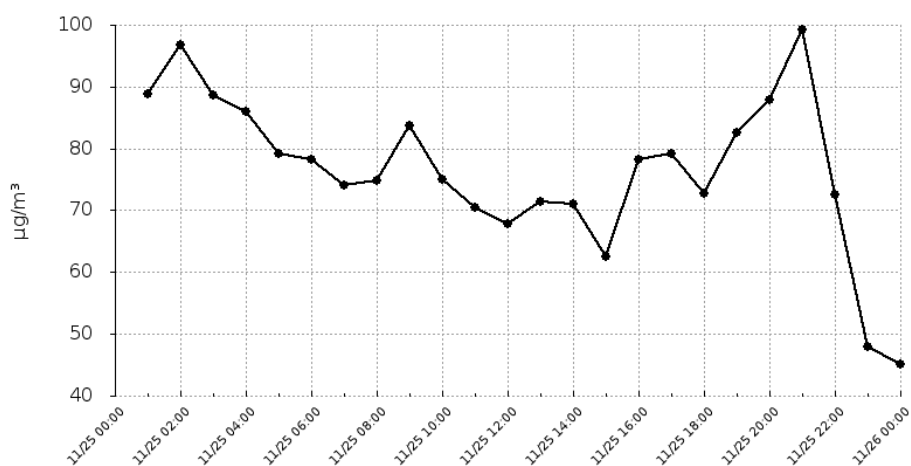
Urządzenie:

Wyzwolenia 11 Dziemiiany

Pyły zawieszone o średnicy mniejszej niż 10 mikrometrów (PM10)

Data	Wartość
2018-11-25 01:00	88.865
2018-11-25 02:00	96.7095
2018-11-25 03:00	88.7333
2018-11-25 04:00	85.93
2018-11-25 05:00	79.2476
2018-11-25 06:00	78.21
2018-11-25 07:00	73.9857
2018-11-25 08:00	74.7474
2018-11-25 09:00	83.7238
2018-11-25 10:00	74.97
2018-11-25 11:00	70.385
2018-11-25 12:00	67.8429
2018-11-25 13:00	71.325
2018-11-25 14:00	70.9619
2018-11-25 15:00	62.505
2018-11-25 16:00	78.2857
2018-11-25 17:00	79.235
2018-11-25 18:00	72.6714
2018-11-25 19:00	82.655
2018-11-25 20:00	87.9238
2018-11-25 21:00	99.315
2018-11-25 22:00	72.4857
2018-11-25 23:00	47.88
2018-11-26 00:00	45.025

Średnia dobowa wartość
76.4008



Raport wygenerowano: 2018-12-05 12:09

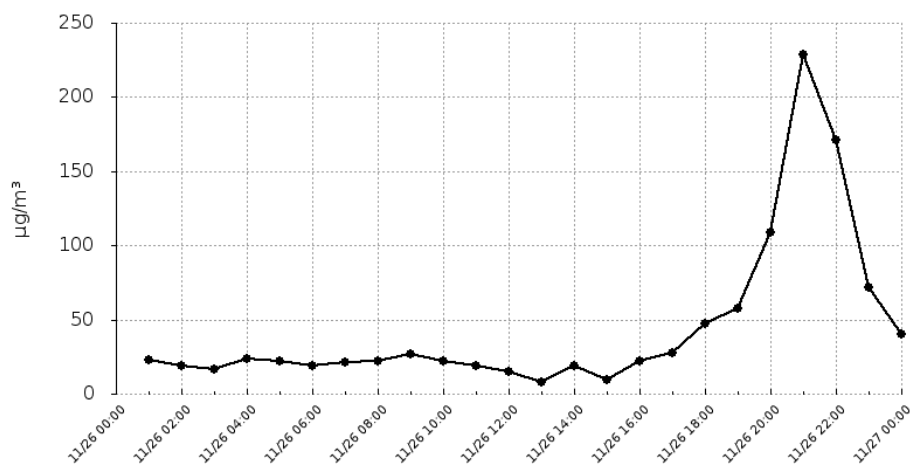
Urządzenie:

Wyzwolenia 11 Dziemiany

Pyły zawieszone o średnicy mniejszej 2.5 mikrometrów (PM2.5)

Data	Wartość
2018-11-26 01:00	22.6686
2018-11-26 02:00	19.074
2018-11-26 03:00	16.6686
2018-11-26 04:00	23.754
2018-11-26 05:00	22.0971
2018-11-26 06:00	18.891
2018-11-26 07:00	21.1686
2018-11-26 08:00	22.11
2018-11-26 09:00	26.4486
2018-11-26 10:00	22.476
2018-11-26 11:00	18.6343
2018-11-26 12:00	15.2286
2018-11-26 13:00	7.731
2018-11-26 14:00	18.756
2018-11-26 15:00	9.822
2018-11-26 16:00	21.7857
2018-11-26 17:00	27.342
2018-11-26 18:00	47.2086
2018-11-26 19:00	57.903
2018-11-26 20:00	108.4629
2018-11-26 21:00	228.795
2018-11-26 22:00	171.4657
2018-11-26 23:00	71.709
2018-11-27 00:00	40.557

Średnia dobową wartość
44.1982



Raport wygenerowano: 2018-12-05 12:09

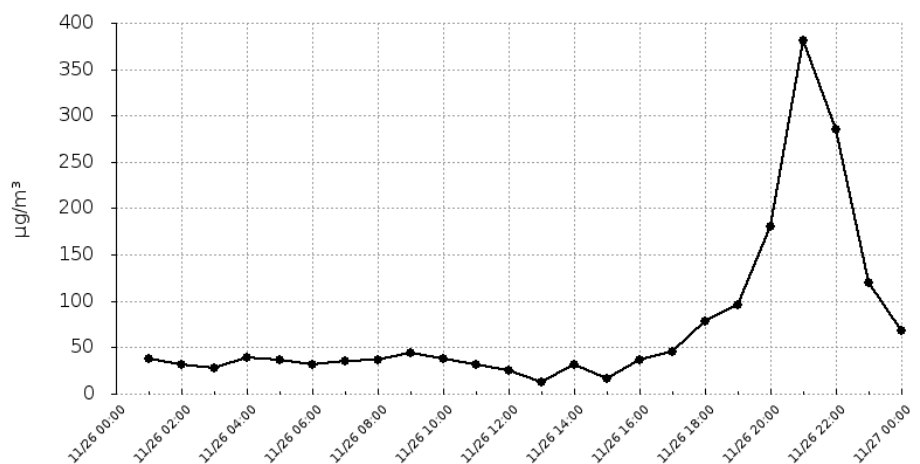
Urządzenie:

Wyzwolenia 11 Dziemiany

Pyły zawieszone o średnicy mniejszej niż 10 mikrometrów (PM10)

Data	Wartość
2018-11-26 01:00	37.781
2018-11-26 02:00	31.79
2018-11-26 03:00	27.781
2018-11-26 04:00	39.59
2018-11-26 05:00	36.8286
2018-11-26 06:00	31.485
2018-11-26 07:00	35.281
2018-11-26 08:00	36.85
2018-11-26 09:00	44.081
2018-11-26 10:00	37.46
2018-11-26 11:00	31.0571
2018-11-26 12:00	25.381
2018-11-26 13:00	12.885
2018-11-26 14:00	31.26
2018-11-26 15:00	16.37
2018-11-26 16:00	36.3095
2018-11-26 17:00	45.57
2018-11-26 18:00	78.681
2018-11-26 19:00	96.505
2018-11-26 20:00	180.7714
2018-11-26 21:00	381.325
2018-11-26 22:00	285.7762
2018-11-26 23:00	119.515
2018-11-27 00:00	67.595

Średnia dobową wartość
73.6637



Raport wygenerowano: 2018-12-05 12:09

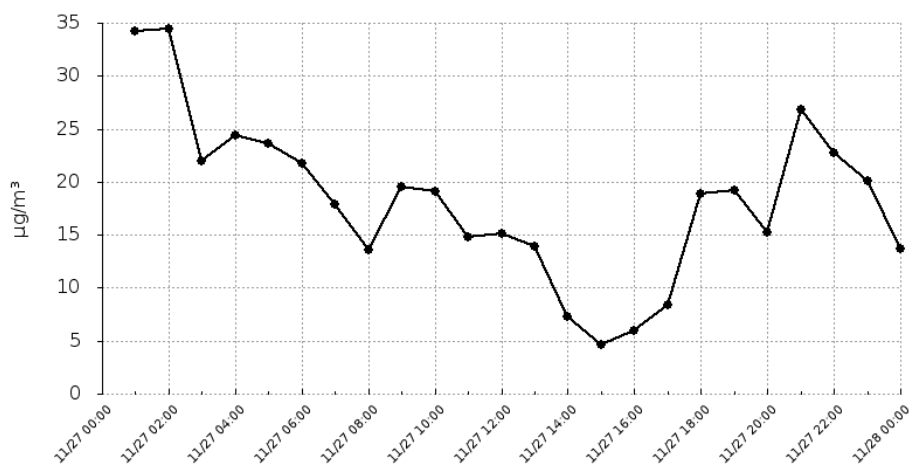
Urządzenie:

Wyzwolenia 11 Dziemiiany

Pyły zawieszone o średnicy mniejszej 2.5 mikrometrów (PM2.5)

Data	Wartość
2018-11-27 01:00	34.2629
2018-11-27 02:00	34.44
2018-11-27 03:00	21.9229
2018-11-27 04:00	24.426
2018-11-27 05:00	23.6086
2018-11-27 06:00	21.735
2018-11-27 07:00	17.92
2018-11-27 08:00	13.611
2018-11-27 09:00	19.5029
2018-11-27 10:00	19.134
2018-11-27 11:00	14.8029
2018-11-27 12:00	15.078
2018-11-27 13:00	13.893
2018-11-27 14:00	7.2629
2018-11-27 15:00	4.599
2018-11-27 16:00	5.9514
2018-11-27 17:00	8.445
2018-11-27 18:00	18.9314
2018-11-27 19:00	19.179
2018-11-27 20:00	15.267
2018-11-27 21:00	26.853
2018-11-27 22:00	22.7914
2018-11-27 23:00	20.043
2018-11-28 00:00	13.686

Średnia dobowa wartość
18.2228



Raport wygenerowano: 2018-12-05 12:09

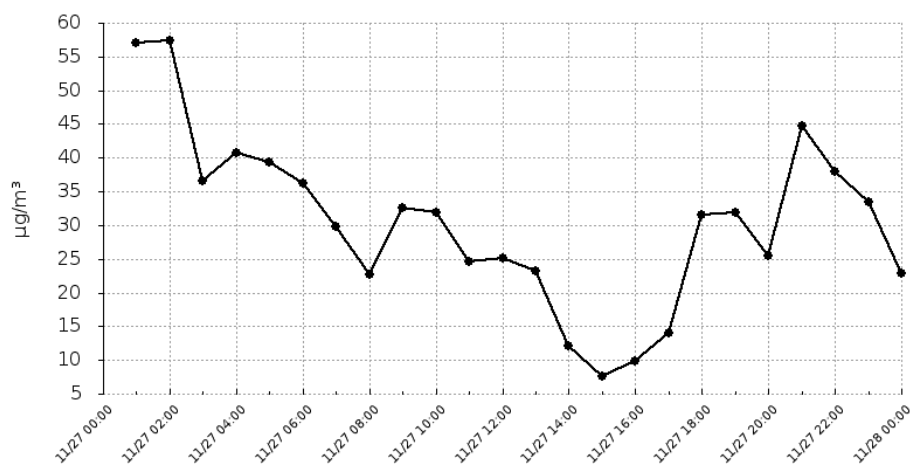
Urządzenie:

Wyzwolenia 11 Dziemiiany

Pyły zawieszone o średnicy mniejszej niż 10 mikrometrów (PM10)

Data	Wartość
2018-11-27 01:00	57.1048
2018-11-27 02:00	57.4
2018-11-27 03:00	36.5381
2018-11-27 04:00	40.71
2018-11-27 05:00	39.3476
2018-11-27 06:00	36.225
2018-11-27 07:00	29.8667
2018-11-27 08:00	22.685
2018-11-27 09:00	32.5048
2018-11-27 10:00	31.89
2018-11-27 11:00	24.6714
2018-11-27 12:00	25.13
2018-11-27 13:00	23.155
2018-11-27 14:00	12.1048
2018-11-27 15:00	7.665
2018-11-27 16:00	9.919
2018-11-27 17:00	14.075
2018-11-27 18:00	31.5524
2018-11-27 19:00	31.965
2018-11-27 20:00	25.445
2018-11-27 21:00	44.755
2018-11-27 22:00	37.9857
2018-11-27 23:00	33.405
2018-11-28 00:00	22.81

Średnia dobowa wartość
30.3713



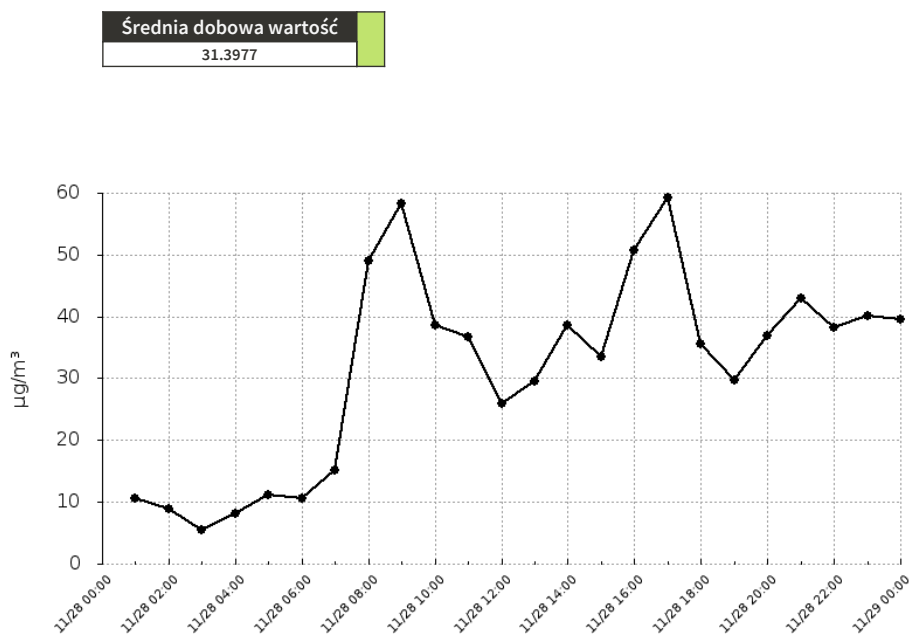
Raport wygenerowano: 2018-12-05 12:09

Urządzenie:

Wyzwolenia 11 Dziemiany

Pyły zawieszane o średnicy mniejszej 2.5 mikrometrów (PM2.5)

Data	Wartość
2018-11-28 01:00	10.5914
2018-11-28 02:00	8.952
2018-11-28 03:00	5.4343
2018-11-28 04:00	8.142
2018-11-28 05:00	11.1136
2018-11-28 06:00	10.623
2018-11-28 07:00	15.1743
2018-11-28 08:00	49.11
2018-11-28 09:00	58.2143
2018-11-28 10:00	38.556
2018-11-28 11:00	36.804
2018-11-28 12:00	25.8714
2018-11-28 13:00	29.571
2018-11-28 14:00	38.5914
2018-11-28 15:00	33.48
2018-11-28 16:00	50.6771
2018-11-28 17:00	59.334
2018-11-28 18:00	35.66
2018-11-28 19:00	29.799
2018-11-28 20:00	36.9371
2018-11-28 21:00	42.927
2018-11-28 22:00	38.2686
2018-11-28 23:00	40.206
2018-11-29 00:00	39.507



Raport wygenerowano: 2018-12-05 12:09

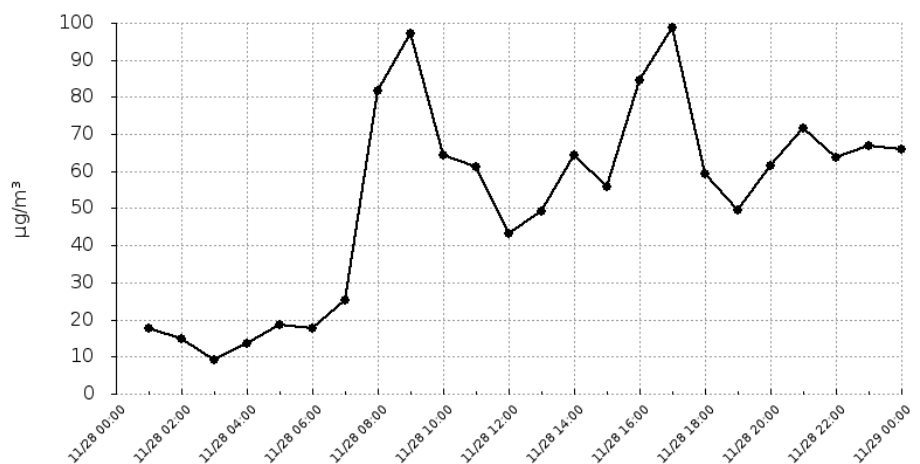
Urządzenie:

Wyzwolenia 11 Dziemiiany

Pyły zawieszone o średnicy mniejszej niż 10 mikrometrów (PM10)

Data	Wartość
2018-11-28 01:00	17.6524
2018-11-28 02:00	14.92
2018-11-28 03:00	9.0571
2018-11-28 04:00	13.57
2018-11-28 05:00	18.5227
2018-11-28 06:00	17.705
2018-11-28 07:00	25.2905
2018-11-28 08:00	81.85
2018-11-28 09:00	97.0238
2018-11-28 10:00	64.26
2018-11-28 11:00	61.34
2018-11-28 12:00	43.119
2018-11-28 13:00	49.285
2018-11-28 14:00	64.319
2018-11-28 15:00	55.8
2018-11-28 16:00	84.4619
2018-11-28 17:00	98.89
2018-11-28 18:00	59.4333
2018-11-28 19:00	49.665
2018-11-28 20:00	61.5619
2018-11-28 21:00	71.545
2018-11-28 22:00	63.781
2018-11-28 23:00	67.01
2018-11-29 00:00	65.845

Średnia dobowa wartość
52.3295



Raport wygenerowano: 2018-12-05 12:09

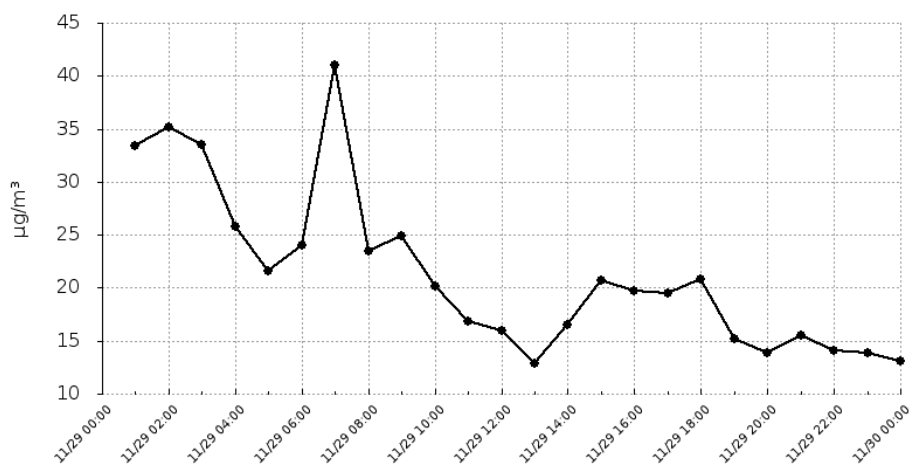
Urządzenie:

Wyzwolenia 11 Dziemiany

Pyły zawieszone o średnicy mniejszej 2.5 mikrometrów (PM2.5)

Data	Wartość
2018-11-29 01:00	33.3857
2018-11-29 02:00	35.214
2018-11-29 03:00	33.5371
2018-11-29 04:00	25.839
2018-11-29 05:00	21.5914
2018-11-29 06:00	24.069
2018-11-29 07:00	40.98
2018-11-29 08:00	23.445
2018-11-29 09:00	24.9514
2018-11-29 10:00	20.1543
2018-11-29 11:00	16.899
2018-11-29 12:00	15.9886
2018-11-29 13:00	12.921
2018-11-29 14:00	16.4629
2018-11-29 15:00	20.754
2018-11-29 16:00	19.76
2018-11-29 17:00	19.515
2018-11-29 18:00	20.82
2018-11-29 19:00	15.186
2018-11-29 20:00	13.88
2018-11-29 21:00	15.468
2018-11-29 22:00	14.088
2018-11-29 23:00	13.881
2018-11-30 00:00	13.053

Średnia dobowa wartość
21.3268



Raport wygenerowano: 2018-12-05 12:09

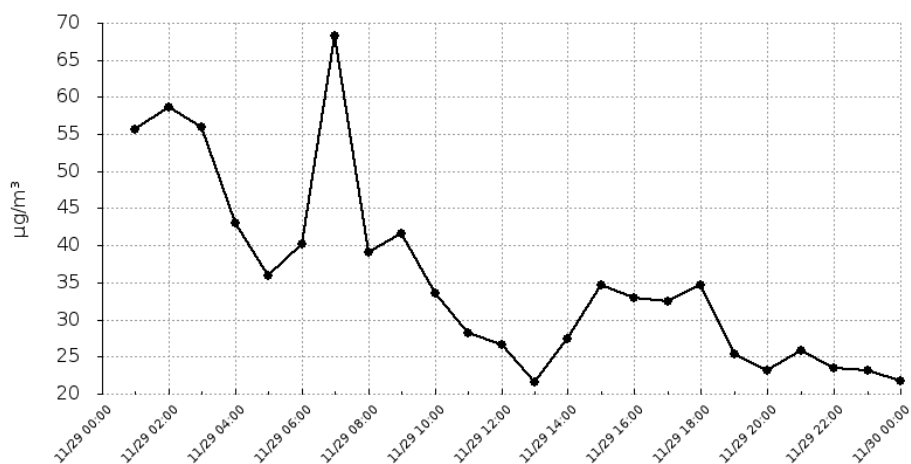
Urządzenie:

Wyzwolenia 11 Dziemiiany

Pyły zawieszone o średnicy mniejszej niż 10 mikrometrów (PM10)

Data	Wartość
2018-11-29 01:00	55.6429
2018-11-29 02:00	58.69
2018-11-29 03:00	55.8952
2018-11-29 04:00	43.065
2018-11-29 05:00	35.9857
2018-11-29 06:00	40.115
2018-11-29 07:00	68.3
2018-11-29 08:00	39.075
2018-11-29 09:00	41.5857
2018-11-29 10:00	33.5905
2018-11-29 11:00	28.165
2018-11-29 12:00	26.6476
2018-11-29 13:00	21.535
2018-11-29 14:00	27.4381
2018-11-29 15:00	34.59
2018-11-29 16:00	32.9333
2018-11-29 17:00	32.525
2018-11-29 18:00	34.7
2018-11-29 19:00	25.31
2018-11-29 20:00	23.1333
2018-11-29 21:00	25.78
2018-11-29 22:00	23.48
2018-11-29 23:00	23.135
2018-11-30 00:00	21.755

Średnia dobową wartość
35.5447



Raport wygenerowano: 2018-12-05 12:09

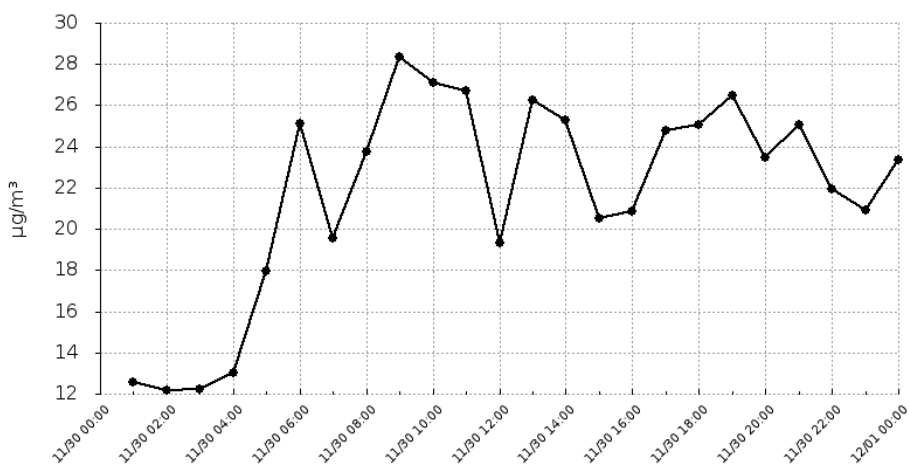
Urządzenie:

Wyzwolenia 11 Dziemiany

Pyły zawieszone o średnicy mniejszej 2.5 mikrometrów (PM2.5)

Data	Wartość
2018-11-30 01:00	12.5571
2018-11-30 02:00	12.186
2018-11-30 03:00	12.2486
2018-11-30 04:00	13.02
2018-11-30 05:00	17.96
2018-11-30 06:00	25.095
2018-11-30 07:00	19.5571
2018-11-30 08:00	23.739
2018-11-30 09:00	28.3371
2018-11-30 10:00	27.0971
2018-11-30 11:00	26.691
2018-11-30 12:00	19.3314
2018-11-30 13:00	26.226
2018-11-30 14:00	25.28
2018-11-30 15:00	20.544
2018-11-30 16:00	20.84
2018-11-30 17:00	24.771
2018-11-30 18:00	25.0371
2018-11-30 19:00	26.46
2018-11-30 20:00	23.4971
2018-11-30 21:00	25.0547
2018-11-30 22:00	21.933
2018-11-30 23:00	20.9086
2018-12-01 00:00	23.343

Średnia dobowa wartość
21.7381



Raport wygenerowano: 2018-12-05 12:09

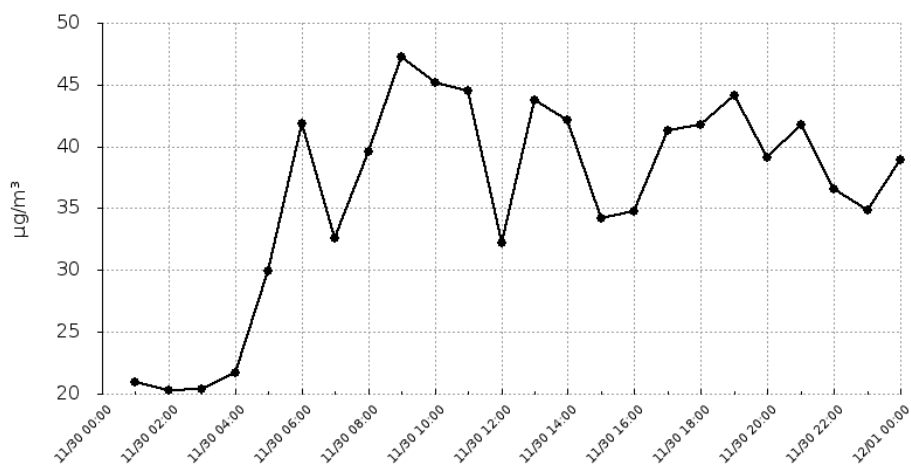
Urządzenie:

Wyzwolenia 11 Dziemiany

Pyły zawieszone o średnicy mniejszej niż 10 mikrometrów (PM10)

Data	Wartość
2018-11-30 01:00	20.9286
2018-11-30 02:00	20.31
2018-11-30 03:00	20.4143
2018-11-30 04:00	21.7
2018-11-30 05:00	29.9333
2018-11-30 06:00	41.825
2018-11-30 07:00	32.5952
2018-11-30 08:00	39.565
2018-11-30 09:00	47.2286
2018-11-30 10:00	45.1619
2018-11-30 11:00	44.485
2018-11-30 12:00	32.219
2018-11-30 13:00	43.71
2018-11-30 14:00	42.1333
2018-11-30 15:00	34.24
2018-11-30 16:00	34.7333
2018-11-30 17:00	41.285
2018-11-30 18:00	41.7286
2018-11-30 19:00	44.1
2018-11-30 20:00	39.1619
2018-11-30 21:00	41.7579
2018-11-30 22:00	36.555
2018-11-30 23:00	34.8476
2018-12-01 00:00	38.905

Średnia dobową wartość
36.2301



Raport wygenerowano: 2018-12-05 12:09

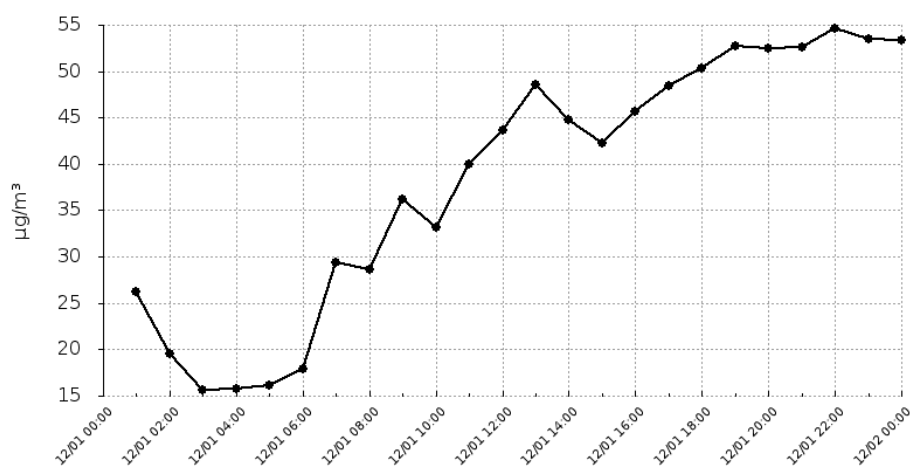
Urządzenie:

Wyzwolenia 11 Dziemiany

Pyły zawieszone o średnicy mniejszej 2.5 mikrometrów (PM2.5)

Data	Wartość
2018-12-01 01:00	26.1886
2018-12-01 02:00	19.593
2018-12-01 03:00	15.6143
2018-12-01 04:00	15.696
2018-12-01 05:00	16.18
2018-12-01 06:00	17.928
2018-12-01 07:00	29.4314
2018-12-01 08:00	28.674
2018-12-01 09:00	36.2514
2018-12-01 10:00	33.1629
2018-12-01 11:00	40.044
2018-12-01 12:00	43.6714
2018-12-01 13:00	48.606
2018-12-01 14:00	44.8343
2018-12-01 15:00	42.246
2018-12-01 16:00	45.6714
2018-12-01 17:00	48.387
2018-12-01 18:00	50.3857
2018-12-01 19:00	52.752
2018-12-01 20:00	52.48
2018-12-01 21:00	52.605
2018-12-01 22:00	54.663
2018-12-01 23:00	53.4257
2018-12-02 00:00	53.409

Średnia dobową wartość
38.4125



Raport wygenerowano: 2018-12-05 12:09

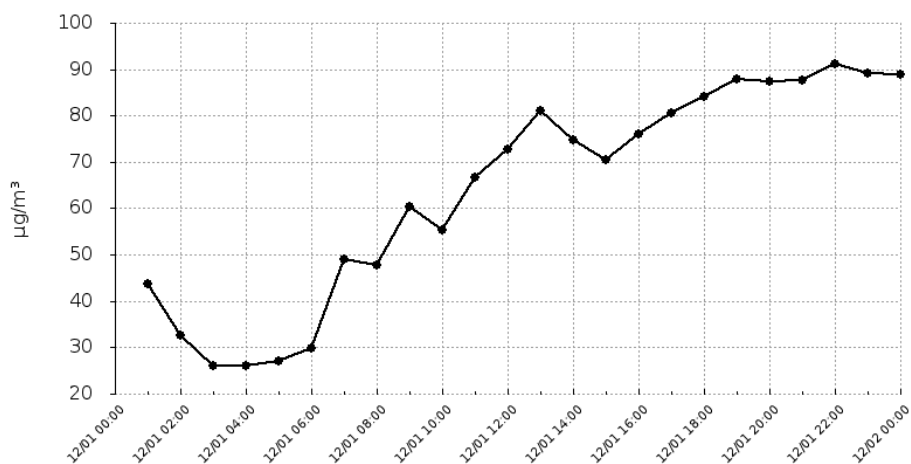
Urządzenie:

Wyzwolenia 11 Dziemiany

Pyły zawieszone o średnicy mniejszej niż 10 mikrometrów (PM10)

Data	Wartość
2018-12-01 01:00	43.6476
2018-12-01 02:00	32.655
2018-12-01 03:00	26.0238
2018-12-01 04:00	26.16
2018-12-01 05:00	26.9667
2018-12-01 06:00	29.88
2018-12-01 07:00	49.0524
2018-12-01 08:00	47.79
2018-12-01 09:00	60.419
2018-12-01 10:00	55.2714
2018-12-01 11:00	66.74
2018-12-01 12:00	72.7857
2018-12-01 13:00	81.01
2018-12-01 14:00	74.7238
2018-12-01 15:00	70.41
2018-12-01 16:00	76.119
2018-12-01 17:00	80.645
2018-12-01 18:00	83.9762
2018-12-01 19:00	87.92
2018-12-01 20:00	87.4667
2018-12-01 21:00	87.675
2018-12-01 22:00	91.105
2018-12-01 23:00	89.0429
2018-12-02 00:00	89.015

Średnia dobowa wartość
64.0208



Raport wygenerowano: 2018-12-05 12:09

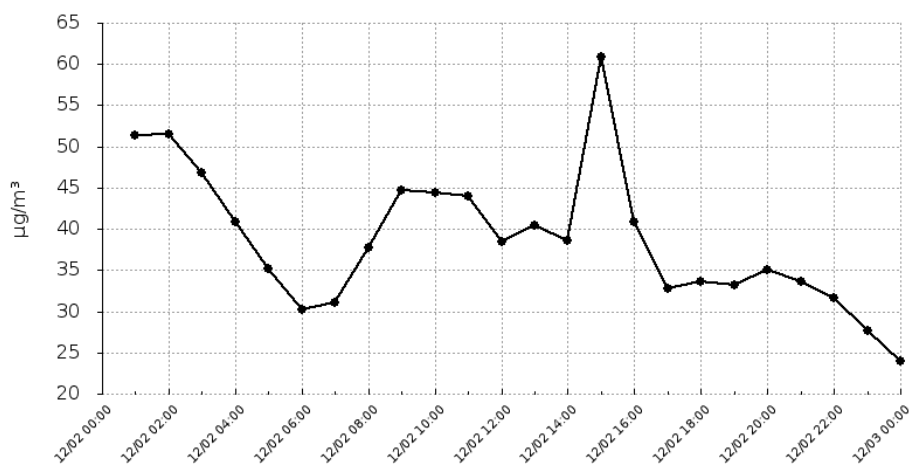
Urządzenie:

Wyzwolenia 11 Dziemiiany

Pyły zawieszone o średnicy mniejszej 2.5 mikrometrów (PM2.5)

Data	Wartość
2018-12-02 01:00	51.3229
2018-12-02 02:00	51.522
2018-12-02 03:00	46.78
2018-12-02 04:00	40.908
2018-12-02 05:00	35.1714
2018-12-02 06:00	30.252
2018-12-02 07:00	31.0229
2018-12-02 08:00	37.788
2018-12-02 09:00	44.7171
2018-12-02 10:00	44.364
2018-12-02 11:00	43.941
2018-12-02 12:00	38.4955
2018-12-02 13:00	40.392
2018-12-02 14:00	38.5343
2018-12-02 15:00	60.855
2018-12-02 16:00	40.8429
2018-12-02 17:00	32.718
2018-12-02 18:00	33.6143
2018-12-02 19:00	33.222
2018-12-02 20:00	35.0114
2018-12-02 21:00	33.693
2018-12-02 22:00	31.701
2018-12-02 23:00	27.7057
2018-12-03 00:00	23.931

Średnia dobową wartość
38.6877



Raport wygenerowano: 2018-12-05 12:09

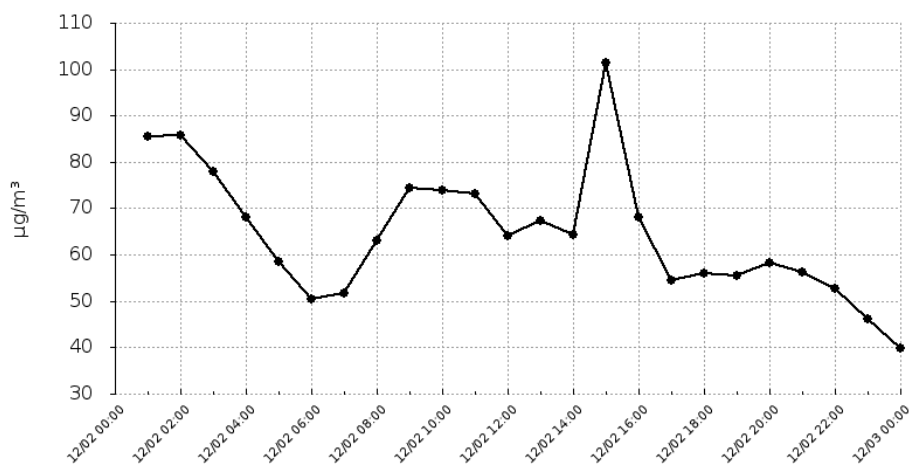
Urządzenie:

Wyzwolenia 11 Dziemiany

Pyły zawieszone o średnicy mniejszej niż 10 mikrometrów (PM10)

Data	Wartość
2018-12-02 01:00	85.5381
2018-12-02 02:00	85.87
2018-12-02 03:00	77.9667
2018-12-02 04:00	68.18
2018-12-02 05:00	58.619
2018-12-02 06:00	50.42
2018-12-02 07:00	51.7048
2018-12-02 08:00	62.98
2018-12-02 09:00	74.5286
2018-12-02 10:00	73.94
2018-12-02 11:00	73.235
2018-12-02 12:00	64.1591
2018-12-02 13:00	67.32
2018-12-02 14:00	64.2238
2018-12-02 15:00	101.425
2018-12-02 16:00	68.0714
2018-12-02 17:00	54.53
2018-12-02 18:00	56.0238
2018-12-02 19:00	55.37
2018-12-02 20:00	58.3524
2018-12-02 21:00	56.155
2018-12-02 22:00	52.835
2018-12-02 23:00	46.1762
2018-12-03 00:00	39.885

Średnia dobowa wartość
64.4795



Raport wygenerowano: 2018-12-05 12:09

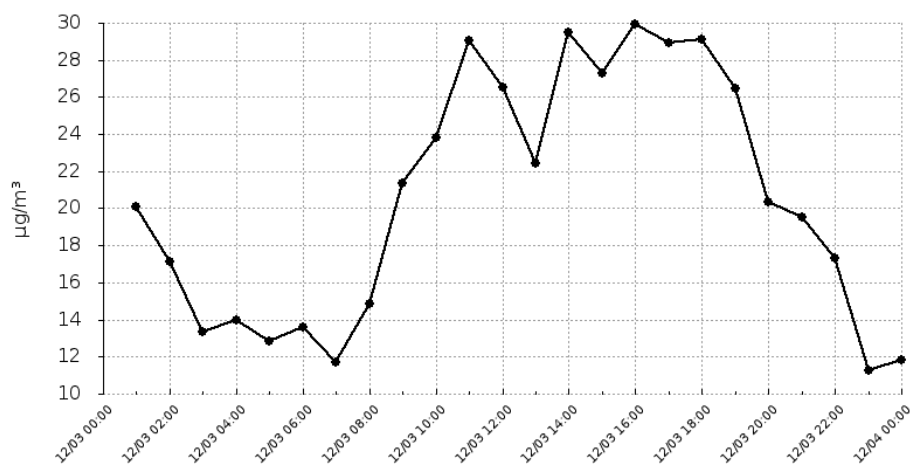
Urządzenie:

Wyzwolenia 11 Dziemiany

Pyły zawieszane o średnicy mniejszej 2.5 mikrometrów (PM2.5)

Data	Wartość
2018-12-03 01:00	20.0829
2018-12-03 02:00	17.124
2018-12-03 03:00	13.3429
2018-12-03 04:00	13.968
2018-12-03 05:00	12.8286
2018-12-03 06:00	13.569
2018-12-03 07:00	11.7
2018-12-03 08:00	14.829
2018-12-03 09:00	21.38
2018-12-03 10:00	23.8457
2018-12-03 11:00	29.037
2018-12-03 12:00	26.5
2018-12-03 13:00	22.452
2018-12-03 14:00	29.4971
2018-12-03 15:00	27.306
2018-12-03 16:00	29.9571
2018-12-03 17:00	28.938
2018-12-03 18:00	29.14
2018-12-03 19:00	26.487
2018-12-03 20:00	20.349
2018-12-03 21:00	19.5286
2018-12-03 22:00	17.343
2018-12-03 23:00	11.2914
2018-12-04 00:00	11.829

Średnia dobową wartość
20.5136



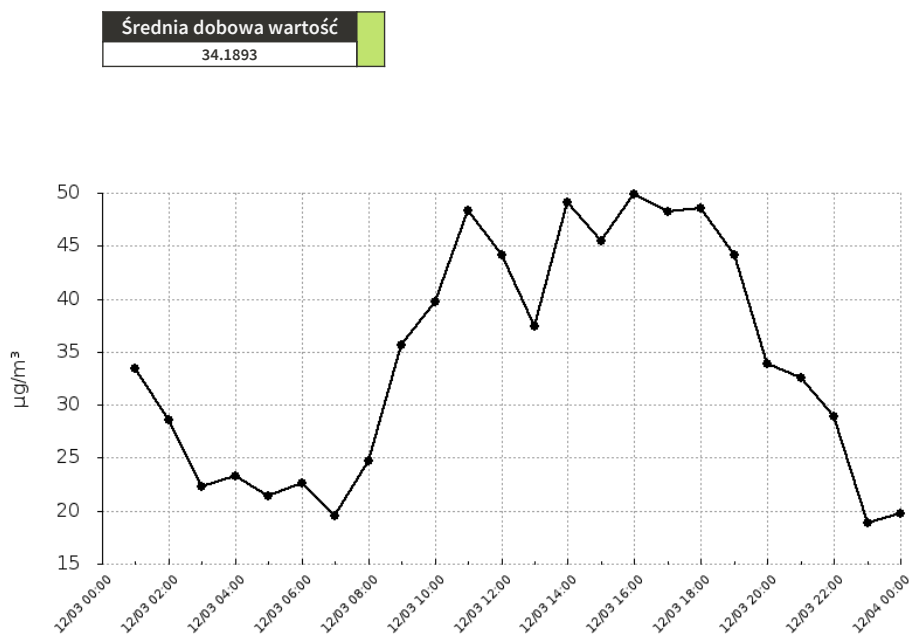
Raport wygenerowano: 2018-12-05 12:09

Urządzenie:

Wyzwolenia 11 Dziemiiany

Pyły zawieszone o średnicy mniejszej niż 10 mikrometrów (PM10)

Data	Wartość
2018-12-03 01:00	33.4714
2018-12-03 02:00	28.54
2018-12-03 03:00	22.2381
2018-12-03 04:00	23.28
2018-12-03 05:00	21.381
2018-12-03 06:00	22.615
2018-12-03 07:00	19.5
2018-12-03 08:00	24.715
2018-12-03 09:00	35.6333
2018-12-03 10:00	39.7429
2018-12-03 11:00	48.395
2018-12-03 12:00	44.1667
2018-12-03 13:00	37.42
2018-12-03 14:00	49.1619
2018-12-03 15:00	45.51
2018-12-03 16:00	49.9286
2018-12-03 17:00	48.23
2018-12-03 18:00	48.5667
2018-12-03 19:00	44.145
2018-12-03 20:00	33.915
2018-12-03 21:00	32.5476
2018-12-03 22:00	28.905
2018-12-03 23:00	18.819
2018-12-04 00:00	19.715



Raport wygenerowano: 2018-12-05 12:09